



SAFİR
ASANSÖR
San. ve Tic. Ltd. Şti.

2015 - 2016
Ürün Katalođu

www.safirasansor.com



Teknolojiye Yön Verin
Give Direction To Technology



www.safirasansor.com

Firma Profili

Şirketimiz günümüzde her kapasitede, hız ve özellikle şahıs/yük/servis/oto/hasta ve panoramik tip elektrikli, hidrolik tahrikli ve makina dairesiz asansörlerin üretimini yapmakta olup, geniş teknik kadrosu ile ISO 9001:2008-CE direktiflerine göre imalat, yerinde montaj ve servis hizmetlerini yürütmektedir. Hizmet kalitesini her geçen gün artıran şirketimiz bu amaçla sürekli yeni atılımlar yaparak, müşterilerine taahhüt ettiği kaliteyi ve ekonomik çözümleri sunabilmek için birçok ürünü de kendi fabrikasında imal etmektedir. Hayal gücümüzü ve imkanlarımızı her zaman en üst düzeyde tutarak farklılığımızı gösterme çabamızdayız.

Nitelikli müşteri portföyüne ulaşabilmeyi ve müşteri memnuniyetini ilke edinen Safir Asansör; misyon edindiği kalite ve müşteri güvenine odaklanma ile üretim, montaj ve satış sonrası hizmetin kalitesini artırmaya yönelik çalışmalarına da hızla devam etmektedir.

Sektör içinde sürekli büyüyen firmamız yılların verdiği tecrübe ile kalitesinden taviz vermeden yaptığı her projede üstün bir performans göstermektedir. Tesis ettiğimiz asansörlerimiz CE ve ISO kalite güvencesinde olup, siz müşterilerimizin isteğine göre yerli ve yabancı malzemeden imal edilmektedir. SAFİR ASANSÖR kusursuz hizmet vermeyi amaçlayan ve performans hedeflerine ulaşmak için takım ruhu içinde çalışan personellerden oluşan genç bir kuruluştur.

Türk ve Dünya Standartları kalite belgelerine sahip olan Safir Asansörleri kuruluşundan bu güne kalitesini ve çizgisini koruyarak ilerlemiş yapmış olduğu projeleri, yenilikçi stratejisi, güvenilirlik ve farklılık ilkesi ile yükselen başarılarının haklı gururunu yaşamaktadır. Faaliyet gösterdiği her alanda vermiş olduğu taahhütleri zamanında ve eksiksiz yerine getiren Safir Asansör kalite standartlarını her zaman yüksekte tutmuş ve gelişen teknolojiyi takip eden bir kuruluş olmuştur.

Company Profile

Our company today is to make the production of the machine roomless elevator, in every capacity, speed and functionality in the party / load / service / auto / patient and panoramic type of electric, hydraulic drive and with its large technical staff according to the ISO 9001:2008-CE directives it gives services on manufacturing, on-site installation and service. Our company constantly improves the quality of service every day for this purpose making new breakthroughs, many products are manufactured in its own factory to deliver economical solutions, quality and commitment to its customers. We always endeavor to show our difference by holding our imagination and our opportunities on the top.

Safir Elevator adopts the principle of reaching a qualified customer portfolio and customer satisfaction; with a focus on quality and customer confidence continues rapidly to the missions to increase the quality of production, installation and after-sales service.

Our firm continuously developing in the industry shows superior performance on each project without compromising the quality with years of experience. Our lifts that we produced have CE and ISO quality assurance; they are made of domestic and foreign materials according to customers' request. SAFİR ELEVATOR is a young organization that aims to provide excellent service and consisting of young employees working with a team spirit to achieve their performance targets.

Since its establishment, Safir Elevators that have Turkish and world standards quality documents, have progressed by maintaining its quality and the line, and is proud of increasing success with its projects, innovative strategy, reliability and diversity policy. Safir Elevator fulfilled all commitments on time and in a complete manner in every field of activity, is an organization that has always had high quality standards and kept up with the developing technology.



Kabin Özellikleri

Yan Dış Duvar	: 150 mm galvanizli sac
Yan Duvarlar	: Dikey dekoratif paslanmaz
Arka Duvar	: Boy ayna
Tavan	: Lazer kesim paslanmaz / led seçeneği
Taban	: Doğal granit
Aksesuarlar	: Ayna paslanmaz
Küpeşte	: Alüminyum

Specifications

Side Outer Wall	: 150 mm galvanized steel sheet
Side Walls	: Vertical decorative stainless steel
Back Wall	: Cheval glass
Ceiling	: Laser cut stainless / led options
Floor	: Natural granite
Accessories	: Mirror stainless
Handrail	: Aluminum

مواصفات للكابائن

ملم المغنطى بوزن الستييل 1.5	: الجانب على الجدار الخارجي
ستييل العمودي للديكور الغير قابل للصدأ	: جوانب الجدران
شوفال الزجاج	: الجدار الخلفي
قطع الليزر المقاوم للصدأ	: لسقف
خيارات بقيادة الولايات المتحدة / الجرافيتا الطبيعي	
مرآة غير قابل للصدأ	
الألومنيوم	





Kabin Özellikleri

- Yan Dış Duvar** : 150 mm galvanizli sac
- Yan Duvarlar** : Dikey 6 mm cam temper ve lamine renk seçenekleri
- Arka Duvar** : Boy ayna
- Tavan** : 3 boyutlu cam ve model seçenekleri
- Taban** : Doğal granit
- Aksesuarlar** : Ayna paslanmaz
- Küpeşte** : Alüminyum

Specifications

- Side Outer Wall** : 150 mm galvanized steel sheet
- Side Walls** : 6 mm vertical tempered glass and laminated color options,
- Back Wall** : Cheval glass
- Ceiling** : 3d glass and model options
- Floor** : Natural Granite
- Accessories** : Mirror stainless
- Handrail** : Aluminum

موصفات للكابائن

- الجانب على الجدار الخارجي : ملم المغطى بورق الستيل 1,5
- جوانب الجدران : ملم زجاج شفاف افقي وخيارات لآلون للخلاف 6
- الجدار الخلفي : شوفال الزجاج
- لسقف : نموذج والخيارات ID الزجاج 3
- الأرضية : الجرافيت الطبيعي
- للحقتات : مرآة غير القابل للصدأ
- درايزين : الأومنيوم



Kabin Özellikleri

- Yan Dış Duvar** : 150 mm galvanizli sac
- Yan Duvarlar** : R2 kesim laminat
- Arka Duvar** : Yarım boy ayna
- Tavan** : Özel kesim lazer
- Taban** : İthal PVC
- Aksesuarlar** : Ayna Paslanmaz
- Küpeşte** : Alüminyum

Specifications

- Side Outer Wall** : 150 mm galvanized steel sheet
- Side Walls** : R2 cut laminate
- Back Wall** : Half - length mirror
- Ceiling** : Custom laser cut
- Floor** : Imported PVC
- Accessories** : Mirror stainless
- Handrail** : Aluminum

موصفات للكابائن

- الجانب على الجدار الخارجي : ملم للمغطى بورق الستيل 1,5
- جوانب الجدران : قطع مصفح R2
- الجدار الخلفي : نصف - طول المرآة
- لسقف : ليزر مخصص القطع
- الأرضية : PVC المستوردة
- للحقتات : مرآة غير القابل للصدأ
- درايزين : الأومنيوم



Kabin Özellikleri

Yan Dış Duvar	: 150 mm galvanizli sac
Yan Duvarlar	: Lazer kesim membran
Arka Duvar	: Yarım boy ayna
Tavan	: Özel Kesim lazer / led seçenekleri
Taban	: Özel kesim granit
Aksesuarlar	: Ayna paslanmaz
Küpeşte	: Alüminyum

Specifications

Side Outer Wall	: 150 mm galvanized steel sheet
Side Walls	: Laser cut membrane
Back Wall	: Half - length mirror
Ceiling	: Custom laser cut / led options,
Floor	: Custom cut granite
Accessories	: Mirror stainless
Handrail	: Aluminum

مواصفات للكابائن

الجانب على الجدار الخارجي	: ملم للغطى بورق الاستيل ١,٥
جوانب الجدران	: قطع غشاء ليزرية
الجدار الخلفي	: نصف - طول المرآة
لسقف	: ليزر مخصص قطع / خيارات بقيادة الولايات المتحدة
الأرضية	: مخصص قطع الجرانيت
للملحقات	: مرآة غير القابل للصدأ
درابزين	: الألومنيوم



Kabin Özellikleri

Yan Dış Duvar	: 150 mm galvanizli sac
Yan Duvarlar	: Lazer kesim membran
Arka Duvar	: Yarım boy ayna
Tavan	: Özel kesim lazer
Taban	: Özel kesim granit
Aksesuarlar	: Ayna paslanmaz
Küpeşte	: Alüminyum

Specifications

Side Outer Wall	: 150 mm galvanized steel sheet
Side Walls	: Laser cut membrane
Back Wall	: Half - length mirror
Ceiling	: Custom laser cut
Floor	: Custom cut granite
Accessories	: Mirror stainless
Handrail	: Aluminum

مواصفات للكابائن

الجانب على الجدار الخارجي	: ملم للغطى بورق الاستيل ١,٥
جوانب الجدران	: قطع غشاء ليزرية
الجدار الخلفي	: نصف - طول المرآة
لسقف	: ليزر مخصص قطع
الأرضية	: مخصص قطع الجرانيت
للملحقات	: مرآة غير القابل للصدأ
درابزين	: الألومنيوم



Kabin Özellikleri

Yan Dış Duvar	: 150 mm galvanizli sac
Yan Duvarlar	: Lazer kesim membran
Arka Duvar	: Yarım boy ayna
Tavan	: Özel kesim lazer
Taban	: Özel tasarım granit
Aksesuarlar	: Ayna paslamaz
Küpeşte	: Alüminyum

Specifications

Side Outer Wall	: 150 mm galvanized steel sheet
Side Walls	: Laser cut membrane
Back Wall	: Half-length mirror
Ceiling	: Custom laser cut
Floor	: Custom design granite
Accessories	: Mirror stainless
Handrail	: Aluminum

مواصفات للكابن

الجانب على الجدار الخارجي	: ملم المغطى بورق الاستيل 1,5
جوانب الجدران	: قطع غشاء ليزر
الجدار الخلفي	: نصف طول المرآة
لسقف	: ليزر مخصص قطع
الأرضية	: تصميم مخصص الجرانيت
للملحقات	: مرآة غير القابل للصدأ
درابزين	: الألومنيوم

Kabin Özellikleri

Yan Dış Duvar	: 150 mm galvanizli sac
Yan Duvarlar	: Yatay 6 mm cam temper ve lamine renk seçenekleri
Arka Duvar	: Boy ayna
Tavan	: 3 boyutlu cam ve model seçenekleri
Taban	: İthal pvc
Aksesuarlar	: Ayna paslanmaz
Küpeşte	: Alüminyum

Specifications

Side Outer Wall	: 150 mm galvanized steel sheet
Side Walls	: 6 mm horizontal tempered glass and laminated color options
Back Wall	: Cheval glass
Ceiling	: 3d glass and model options
Floor	: Imported PVC
Accessories	: Mirror stainless
Handrail	: Aluminum

مواصفات للكابن

الجانب على الجدار الخارجي	: ملم المغطى بورق الاستيل 1,5
جوانب الجدران	: ملم زجاج شفاف افقي وخيارات الألوان للخلاف 6
الجدار الخلفي	: شوهة الزجاج
لسقف	: نموذج والخيارات D الزجاج 3
الأرضية	: PVC المستوردة
للملحقات	: مرآة غير القابل للصدأ
درابزين	: الألومنيوم





Kabin Özellikleri

- Yan Dış Duvar** : 150 mm galvanizli sac
- Yan Duvarlar** : Yatay 6 mm cam temper ve lamine renk seçenekleri
- Arka Duvar** : Boy ayna
- Tavan** : 3 boyutlu cam ve model seçenekleri
- Taban** : lthal pvc
- Aksesuarlar** : Ayna paslanmaz
- Küpeşte** : Alüminyum

Specifications

- Side Outer Wall** : 150 mm galvanized steel sheet
- Side Walls** : 6 mm horizontal tempered glass and laminated color options
- Back Wall** : Cheval glass
- Ceiling** : 3d glass and model options
- Floor** : Imported PVC
- Accessories** : Mirror stainless
- Handrail** : Aluminum

موصفات للكابن

- الجانب على الجدار الخارجي : ملم للغطى بورق الستيل ١,٥
- جوانب الجدران : ملم زجاج شفاف القوي وخيارات الألوان للطلاء ٦
- الجدار الخلفي : شوفال الزجاج
- لسقف : نموذج والخيارات ID الزجاج 3
- الأرضية : PVC للمستوردة
- للحقات : مرآة غير القابل للصدأ
- درابزين : الألومنيوم

Kabin Özellikleri

- Yan Dış Duvar** : 150 mm galvanizli sac
- Yan Duvarlar** : Lazer kesim membran
- Arka Duvar** : Yarım boy ayna
- Tavan** : Lazer kesim paslanmaz
- Taban** : Doğal granit
- Aksesuarlar** : Ayna paslanmaz
- Küpeşte** : Alüminyum

Specifications

- Side Outer Wall** : 150 mm galvanized steel sheet
- Side Walls** : Laser cut membrane
- Back Wall** : Half - lenght mirror
- Ceiling** : Laser cut stainless
- Floor** : Natural Granite
- Accessories** : Mirror granite
- Handrail** : Aluminum

موصفات للكابن

- الجانب على الجدار الخارجي : ملم للغطى بورق الستيل ١,٥
- جوانب الجدران : قطع غشاء ليزيرية
- الجدار الخلفي : نصف - طول المرآة
- لسقف : الليزر قطع الفولاذ المقاوم للصدأ
- الأرضية : الجرانيت الطبيعي
- للحقات : مرآة غير القابل للصدأ
- درابزين : الألومنيوم





Kabin Özellikleri

- Yan Dış Duvar** : 150 mm galvanizli sac
Yan Duvarlar : Lazer kesim membran
Arka Duvar : Özel kesim ayna
Tavan : Lazer kesim paslanmaz
Taban : Doğal granit
Aksesuarlar : Ayna paslanmaz
Küpeşte : Alüminyum

Specifications

- Side Outer Wall** : 150 mm galvanized steel sheet
Side Walls : Laser cut membrane
Back Wall : Custom cut mirror
Ceiling : Laser cut stainless
Floor : Natural granite
Accessories : Mirror stainless
Handrail : Aluminum

موصفات للكابن

- الجانب على الجدار الخارجي : ملم للمغطى بورق الستيل ١,٥
 جوانب الجدران : ستيل للديكور غير قابل للصدأ
 الجدار الخلفي : شوفال الزجاج
 لسقف : الميزر قطع الفولاذ المقاوم للصدأ
 الأرضية : الجرانيت الطبيعي
 للتحقات : مرآة غير القابل للصدأ
 درابزين : الألومنيوم

Kabin Özellikleri

- Yan Dış Duvar** : 150 mm galvanizli sac
Yan Duvarlar : Lazer kesim membran
Arka Duvar : Boy ayna
Tavan : Lazer kesim paslanmaz
Taban : Doğal granit
Aksesuarlar : Ayna paslanmaz
Küpeşte : Alüminyum

Specifications

- Side Outer Wall** : 150 mm galvanized steel sheet
Side Walls : Laser cut membrane
Back Wall : Custom cut mirror
Ceiling : Laser cut stainless
Floor : Natural granite
Accessories : Mirror stainless
Handrail : Aluminum

موصفات للكابن

- الجانب على الجدار الخارجي : ملم للمغطى بورق الستيل ١,٥
 جوانب الجدران : ستيل للديكور غير قابل للصدأ
 الجدار الخلفي : شوفال الزجاج
 لسقف : الميزر قطع الفولاذ المقاوم للصدأ
 الأرضية : الجرانيت الطبيعي
 للتحقات : مرآة غير القابل للصدأ
 درابزين : الألومنيوم





Kabin Özellikleri

- Yan Dış Duvar** : 150 mm galvanizli sac
- Yan Duvarlar** : Tek parça özel işleme cam
- Arka Duvar** : Yarım boy ayna
- Tavan** : Lazer kesim paslanmaz / led seçenekleri
- Taban** : Doğal granit
- Aksesuarlar** : San ayna paslanmaz
- Küpeşte** : Özel işleme pleksi kol

Specifications

- Side Outer Wall** : 150 mm galvanized steel sheet
- Side Walls** : Single piece process glass
- Back Wall** : Half - length mirror
- Ceiling** : Laser cut stainless / led options
- Floor** : Natural granite
- Accessories** : Yellow mirror stainless
- Handrail** : Custom embroidered plexy arm

موصفات للكابائن

- الجانب على الجدار الخارجي : ملم المغشى بورق الستيل 1,5
- جوانب الجدران : عملية القطعة الواحدة للزجاج
- الجدار الخلفي : نصف - طول المرآة
- لسقف : قطع الليزر المقاوم للصدأ / خيارات بقيادة الولايات المتحدة
- الأرضية : الجرانيت الطبيعي
- للمحقات : مرآة غير القابل للصدأ
- دريزين : plexy المطرزة مخصصة الذراع

Kabin Özellikleri

- Yan Dış Duvar** : 150 mm galvanizli sac
- Yan Duvarlar** : Tek parça özel işleme cam
- Arka Duvar** : Yarım boy ayna
- Tavan** : Lazer kesim paslanmaz / led seçenekleri
- Taban** : Doğal granit
- Aksesuarlar** : Ayna paslanmaz
- Küpeşte** : Özel işleme pleksi kol

Specifications

- Side Outer Wall** : 150 mm galvanized steel sheet
- Side Walls** : Single piece process glass
- Back Wall** : Half - length mirror
- Ceiling** : Laser cut stainless / led options
- Floor** : Natural granite
- Accessories** : Mirror stainless
- Handrail** : Custom embroidered plexy arm

موصفات للكابائن

- الجانب على الجدار الخارجي : ملم المغشى بورق الستيل 1,5
- جوانب الجدران : عملية القطعة الواحدة للزجاج
- الجدار الخلفي : نصف - طول المرآة
- لسقف : قطع الليزر المقاوم للصدأ / خيارات بقيادة الولايات المتحدة
- الأرضية : الجرانيت الطبيعي
- للمحقات : مرآة غير القابل للصدأ
- دريزين : plexy المطرزة مخصصة الذراع





Kabin Özellikleri

- Yan Dış Duvar** : 150 mm galvanizli sac
- Yan Duvarlar** : Parçalı yatay döşeme membran
- Arka Duvar** : Yarım boy ayna
- Tavan** : Özel işlemeli bombe tipi tavan / gizli led seçenekleri / spot
- Taban** : Doğal granit
- Aksesuarlar** : Ayna paslanmaz
- Küpeşte** : Alüminyum

Specifications

- Side Outer Wall** : 150 mm galvanized steel sheet
- Side Walls** : Horizontal floor piece of membrane
- Back Wall** : Half - length mirror
- Ceiling** : Custom embroidered camber type ceiling / hidden led options / spot
- Floor** : Natural granite
- Accessories** : Mirror stainless
- Handrail** : Aluminum

موصفات للكابائن

- الجانب على الجدار الخارجي : ملم للغطى بورق الستيل 1,5
- جوانب الجدران : قطعة أرض افقية من الغشاء
- الجدار الخلفي : نصف - طول المرآة
- لسقف : لمطرزة مخصصة نوع الحدودب السقف / خيارات بقيادة الخفية / بقعة /
- الأرضية : الجرانيت الطبيعي
- الملحقات : مرآة غير القابل للصدأ
- درايزين : الأومنيوم

Kabin Özellikleri

- Yan Dış Duvar** : 150 mm galvanizli sac
- Yan Duvarlar** : Parçalı yatay döşeme laminant
- Arka Duvar** : Yarım boy ayna
- Tavan** : Özel kesim lazer
- Taban** : İthal pvc
- Aksesuarlar** : Ayna paslanmaz
- Küpeşte** : Alüminyum

Specifications

- Side Outer Wall** : 150 mm galvanized steel sheet
- Side Walls** : Horizontal floor piece of laminate
- Back Wall** : Half - length mirror
- Ceiling** : Custom laser cut
- Floor** : Imported PVC
- Accessories** : Mirror stainless
- Handrail** : Aluminum

موصفات للكابائن

- الجانب على الجدار الخارجي : ملم للغطى بورق الستيل 1,5
- جوانب الجدران : قطعة أرض افقية من الغلاف
- الجدار الخلفي : نصف - طول المرآة
- لسقف : ليزر مخصص القطع
- الأرضية : PVC المستوردة
- الملحقات : مرآة غير القابل للصدأ
- درايزين : الأومنيوم





Kabin Özellikleri

- Yan Dış Duvar** : 150 mm galvanizli sac
- Yan Duvarlar** : Parçalı yatay döşeme laminant
- Arka Duvar** : Yarım boy ayna
- Tavan** : Lazer kesim paslanmaz / led seçenekleri
- Taban** : Doğal granit
- Aksesuarlar** : Dekoratif paslanmaz
- Küpeşte** : Alüminyum

Specifications

- Side Outer Wall** : 150 mm galvanized steel sheet
- Side Walls** : Horizontal floor piece of laminate
- Back Wall** : Half - length mirror
- Ceiling** : Laser cut stainless / led options
- Floor** : Naturel granite
- Accessories** : Decorative stainless
- Handrail** : Aluminum

موصفات للكابائن

- الجانب على الجدار الخارجي : ملم للقطي بورق الستيل ١,٥
- جوانب الجدران : قطعة أرض الخفية من الغلاف
- الجدار الخلفي : نصف - طول المرأة
- لسقف : الميزر قطع الفولاذ المقاوم للصدأ
- الأرضية : الجريت الطبيعي
- للملحقات : الزخرفية غير القابل للصدأ
- دريزين : الأومنيوم

Kabin Özellikleri


- Yan Dış Duvar** : 150 mm galvanizli sac
- Yan Duvarlar** : Özel kesim parça ayna döşeme Swarovski taş işleme
- Arka Duvar** : Boy ayna
- Tavan** : Lazer kesim paslanmaz / led seçenekleri
- Taban** : Doğal granit
- Aksesuarlar** : Ayna paslanmaz
- Küpeşte** : Alüminyum

Specifications

- Side Outer Wall** : 150 mm galvanized steel sheet
- Side Walls** : Partial custom cut glass covering, Swarovski stone floor
- Back Wall** : Cheval glass
- Ceiling** : Laser cut stainless / led options
- Floor** : Natural Granite
- Accessories** : Mirror stainless
- Handrail** : Aluminum

موصفات للكابائن

- الجانب على الجدار الخارجي : ملم للقطي بورق الستيل ١,٥
- جوانب الجدران : العرف الجزيئي تغطي قطع الزجاج سواروفسكي احجار الارض
- الجدار الخلفي : شوقال الزجاج
- لسقف : قطع الميزر للمقاوم للصدأ / خيارات بقيادة الولايات المتحدة
- الأرضية : الجريت الطبيعي
- للملحقات : مرآة غير القابل للصدأ
- دريزين : الأومنيوم





Kabin Özellikleri

- Yan Dış Duvar** : 150 mm galvanizli sac
- Yan Duvarlar** : Özel kesim high gloss
- Arka Duvar** : Parçalı taş döşeme, dekoratif çerçeveli ayna
- Tavan** : Lazer kesim paslanmaz
- Taban** : Özel tip şeffaf granit / led seçenekleri
- Aksesuarlar** : Baskılı sarı ayna paslanmaz
- Küpeşte** : Pleksi kol

Specifications

- Side Outer Wall** : 150 mm galvanized steel sheet
- Side Walls** : Custom cut high gloss panel
- Back Wall** : Floor piece of stone, decorative framed mirror
- Ceiling** : Laser cut stainless
- Floor** : Custom type of transparent granite / led options
- Accessories** : Printed yellow mirror stainless
- Handrail** : Plexy arm

مواصفات للكابائن

- الجانب على الجدار الخارجي : ملم المغطى بورق الستيل 1,5
- جوانب الجدران : قطع مخصصة للوحة عالية المعان
- الجدار الخلفي : مرآة الزخرفية مؤطرة مع قطعة أرضية من الحجر
- لسقف : قطع الميزر للقوام للصدأ
- الأرضية : نوع مخصص من الجرانيت
- الملحقات : خيارات شفافة بقيادة الولايات المتحدة /
- دريزين : طبع مرآة الصفراء غير القابل للصدأ
- الذراع Plexy : Plexy



Kabin Özellikleri

- Yan Dış Duvar** : 150 mm galvanizli sac
- Yan Duvarlar** : Satine paslanmaz / high gloss
- Arka Duvar** : Özel kesim ayna
- Tavan** : Lazer kesim paslanmaz
- Taban** : Doğal granit
- Aksesuarlar** : Ayna paslanmaz
- Küpeşte** : Özel krom nikel paslanmaz

Specifications

- Side Outer Wall** : 150 mm galvanized steel sheet
- Side Walls** : Satin stainless / high gloss panel
- Back Wall** : Custom cut mirror
- Ceiling** : Laser cut stainless
- Floor** : Natural granite
- Accessories** : Mirror stainless
- Handrail** : Custom Chrome-nickel stainless

مواصفات للكابائن

- الجانب على الجدار الخارجي : ملم المغطى بورق الستيل 1,5
- جوانب الجدران : لون لا يصدأ لوحة لمعان عالية
- الجدار الخلفي : المرآة مخصصة للمرآة
- لسقف : الميزر قطع الفولاذ المقاوم للصدأ
- الأرضية : الجرانيت الطبيعي
- الملحقات : مرآة غير القابل للصدأ
- دريزين : العرف الكروم والنيكل المقاوم للصدأ



Kabin Özellikleri

- Yan Dış Duvar** : 150 mm galvanizli sac
- Yan Duvarlar** : Lazer kesim membran
- Arka Duvar** : Yarım boy ayna
- Tavan** : Lazer kesim paslanmaz
- Taban** : Doğal granit
- Aksesuarlar** : Ayna paslanmaz
- Küpeşte** : Alüminyum

Specifications

- Side Outer Wall** : 150 mm galvanized steel sheet
- Side Walls** : Laser cut membrane
- Back Wall** : Half - length mirror
- Ceiling** : Laser cut stainless
- Floor** : Natural granite
- Accessories** : Mirror stainless
- Handrail** : Aluminum

موصفات للكابن

- الجانب على الجدار الخارجي : ملم المغشى بورق الستيل ١,٥
- جوانب الجدران : قطع غشامبرية
- الجدار الخلفي : نصف - طول للمرآة
- لسقف : الميزر قطع الفولاذ المقاوم للصدأ
- الأرضية : الجرافيت الطبيعي
- للملحقات : مرآة غير القابل للصدأ
- درابزين : الألومنيوم

Kabin Özellikleri

- Yan Dış Duvar** : 150 mm galvanizli sac
- Yan Duvarlar** : Tek parça özel işleme cam
- Arka Duvar** : Yarım boy ayna
- Tavan** : Lazer kesim paslanmaz
- Taban** : Doğal granit
- Aksesuarlar** : Satine paslanmaz
- Küpeşte** : Alüminyum

Specifications

- Side Outer Wall** : 150 mm galvanized steel sheet
- Side Walls** : Single piece process glass
- Back Wall** : Half - length mirror
- Ceiling** : Laser cut stainless
- Floor** : Natural granite
- Accessories** : Satin stainless
- Handrail** : Aluminum

موصفات للكابن

- الجانب على الجدار الخارجي : ملم المغشى بورق الستيل ١,٥
- جوانب الجدران : عتبة القطعة الواحدة للزجاج
- الجدار الخلفي : نصف - طول للمرآة
- لسقف : الميزر قطع الفولاذ المقاوم للصدأ
- الأرضية : الجرافيت الطبيعي
- للملحقات : الساتان الفولاذ المقاوم للصدأ
- درابزين : الألومنيوم





Kabin Özellikleri

- Yan Dış Duvar** : 150 mm galvanizli sac
- Yan Duvarlar** : Lazer kesim membran
- Arka Duvar** : Parça taş döşemeli dekoratif ayna
- Tavan** : Lazer kesim paslanmaz
- Taban** : Doğal granit
- Aksesuarlar** : Satine paslanmaz
- Küpeşte** : Pleksi kol

Specifications

- Side Outer Wall** : 150 mm galvanized steel sheet
- Side Walls** : Laser cut membrane
- Back Wall** : Decorative framed mirror with floor piece of stone
- Ceiling** : Laser cut stainless
- Floor** : Natural granite
- Accessories** : Satin stainless
- Handrail** : Plexy arm

موصفات للكابائن

- الجانب على الجدار الخارجي : ملم المغطى بورق الستيل 1,5
- جوانب الجدران : قطع غشاه ليزرية
- الجدار الخلفي : قطعة أرضية من الحجر، ديكور مرآة مطورة
- لسقف : الميزر قطع الفولاذ المقاوم للصدأ
- الأرضية : الجرانيت الطبيعي
- للمحقات : اساتان الفولاذ المقاوم للصدأ
- دريزين : الذراع Plexy

Kabin Özellikleri

- Yan Dış Duvar** : 150 mm galvanizli sac
- Yan Duvarlar** : Lazer kesim membran
- Arka Duvar** : Yarım boy ayna
- Tavan** : Lazer kesim paslanmaz / spot
- Taban** : Doğal granit
- Aksesuarlar** : Satine paslanmaz
- Küpeşte** : Alüminyum

Specifications

- Side Outer Wall** : 150 mm galvanized steel sheet
- Side Walls** : Laser cut membrane
- Back Wall** : Half - length mirror
- Ceiling** : Laser cut stainless/ spot
- Floor** : Natural granite
- Accessories** : Satin stainless
- Handrail** : Aluminum

موصفات للكابائن

- الجانب على الجدار الخارجي : ملم المغطى بورق الستيل 1,5
- جوانب الجدران : قطع غشاه ليزرية
- الجدار الخلفي : نصف طول المرآة
- لسقف : قطع الميزر المقاوم للصدأ
- الأرضية : خيارت بتجانة الوان المتحددة / الجرانيت الطبيعي
- للمحقات : اساتان الفولاذ المقاوم للصدأ
- دريزين : الأومنيوم





Kabin Özellikleri

- Yan Dış Duvar** : 150 mm galvanizli sac
- Yan Duvarlar** : Tek parça özel işleme cam
- Arka Duvar** : Yarım boy ayna
- Tavan** : 3B resimli cam ve model seçenekleri / spot
- Taban** : Doğal granit
- Aksesuarlar** : Ayna paslanmaz
- Küpeşte** : Alüminyum

Specifications

- Side Outer Wall** : 150 mm galvanized steel sheet
- Side Walls** : Single piece process glass
- Back Wall** : Half - length mirror
- Ceiling** : 3D glass and model options / spotlight
- Floor** : Natural granite
- Accessories** : Mirror stainless
- Handrail** : Aluminium

موصفات للكابائن

- الجانب على الجدار الخارجي : ملم للغطى بورق الستيل 1,5
- جوانب الجدران : عملية القطع والواحد للزجاج
- الجدار الخلفي : نصف - طول المرآة
- لسقف : الزجاج ونموذج الخيارات مع صورة / بقعة
- الأرضية : الجرافيت الطبيعي
- للملحقات : مرآة غير القابل للصدأ
- دريزين : الأومنيوم



Kabin Özellikleri

- Yan Dış Duvar** : 150 mm galvanizli sac
- Yan Duvarlar** : Tek parça 3B özel işleme cam
- Arka Duvar** : Özel işlemeli ayna
- Tavan** : Lazer kesim paslanmaz
- Taban** : Doğal granit
- Aksesuarlar** : Satine paslanmaz
- Küpeşte** : Pleksi kol

Specifications

- Side Outer Wall** : 150 mm galvanized steel sheet
- Side Walls** : Single part 3D custom process glass
- Back Wall** : Custom embroidered mirror
- Ceiling** : Laser cut stainless
- Floor** : Natural granite
- Accessories** : Satin stainless
- Handrail** : Plexy arm

موصفات للكابائن

- الجانب على الجدار الخارجي : ملم للغطى بورق الستيل 1,5
- جوانب الجدران : مخصص لعملية الزجاج D جزء واحد 3
- الجدار الخلفي : للمطرزة مخصصة للمرآة
- لسقف : قطع الليزر للفلوور للصدأ
- الأرضية : الجرافيت الطبيعي
- للملحقات : اساتان الفولاذ للفلوور للصدأ
- دريزين : الذراع Plexy



Kabin Özellikleri

- Yan Dış Duvar** : 150 mm galvanizli sac
- Yan Duvarlar** : Tek parça 3b özel işlemeli cam
- Arka Duvar** : Yarım boy ayna
- Tavan** : 3b resimli cam ve model seçenekleri / spot
- Taban** : 3b resimli cam ve led seçenekleri
- Aksesuarlar** : Satine paslanmaz
- Küpeşte** : Alüminyum

Specifications

- Side Outer Wall** : 150 mm galvanized steel sheet
- Side Walls** : Single part 3b custom process glass
- Back Wall** : Half - length mirror
- Ceiling** : Glass and model options with image / spot
- Floor** : Glass with 3d picture and options
- Accessories** : Satin stainless
- Handrail** : Aluminum

موصفات للكابائن

- الجانب على الجدار الخارجي : ملم للغطى بورق الستيل 1,5
- جوانب الجدران : مخصص لعملية الزجاج D جزء واحد 3
- الجدار الخلفي : نصف - طول المرأة
- لسقف : الزجاج ونموذج الخيارات مع صورة / بقعة
- الأرضية : والخيارات D الزجاج مع صور 3
- للحقت : اساتان الفولاذ المقاوم للصدأ
- دريزين : الألومنيوم

Kabin Özellikleri

- Yan Dış Duvar** : 150 mm galvanizli sac
- Yan Duvarlar** : Satine paslanmaz
- Arka Duvar** : Oval tip lamine cam
- Tavan** : Lazer kesim paslanmaz
- Taban** : Doğal granit
- Aksesuarlar** : Satine paslanmaz
- Küpeşte** : Oval tip krom nikel paslanmaz

Specifications

- Side Outer Wall** : 150 mm galvanized steel sheet
- Side Walls** : Satin stainless
- Back Wall** : Elliptical type laminated glass
- Ceiling** : Laser cut stainless
- Floor** : Natural granite
- Accessories** : Satin stainless
- Handrail** : Elliptical chrome-nickel stainless

موصفات للكابائن

- الجانب على الجدار الخارجي : ملم للغطى بورق الستيل 1,5
- جوانب الجدران : اساتان الفولاذ المقاوم للصدأ
- الجدار الخلفي : نوع بيضاوي الشكل مختلفة الزجاج
- لسقف : قطع الليزر للمقاوم للصدأ
- الأرضية : الجرانيت الطبيعي
- للحقت : اساتان الفولاذ المقاوم للصدأ
- دريزين : بيضاوي الشكل والنيكل والكروم المقاوم للصدأ



Tavan / Ceiling / سفلسا



Küpeşte / Handrail / دريزين



Taban / Floor / الأرضية



Satine paslanmaz otomatik kat kapısı
Satin stainless automatic floor door
صقيل المقاوم للصدأ الباب الطابق التلقائي



Satine paslanmaz küre baskılı otomatik kat kapısı
Satin stainless globe printed automatic floor door
الساتان العالم للصدأ طباعة باب الطابق التلقائي



Satine paslanmaz kare baskılı otomatik kat kapısı
Satin stainless frame printed automatic floor door
الساتان إطار المقاوم للصدأ طباعة باب الطابق التلقائي



Dekoratif paslanmaz otomatik kat kapısı
Decorative Satin stainless automatic floor door
الساتان إطار المقاوم للصدأ طباعة باب الطابق التلقائي



Dekoratif paslanmaz otomatik kat kapısı
Decorative Satin stainless automatic floor door

الزخرفية الحرير غير القابل للصدأ الباب الطابق التلقائي



Dekoratif paslanmaz otomatik kat kapısı
Decorative Satin stainless automatic floor door

الزخرفية الحرير غير القابل للصدأ الباب الطابق التلقائي



Satine paslanmaz 3 panel otomatik kat kapısı
Satin stainless 3 panel automatic floor door

الساتان الفولاذ المقاوم للصدأ 3 لوحة الباب الطابق التلقائي



Satine paslanmaz 4 panel otomatik kat kapısı
Satin stainless 4 panel automatic floor door

الساتان الفولاذ المقاوم للصدأ 4 لوحة الباب الطابق التلقائي



SFR-002



Kapı Özellikleri

- Ön Panel : 120 mm dkp sac
- Arka Panel : 120 mm dkp sac
- Kasa : 2.00 mm dkp sac
- Her kanat her kasaya uyumlu
- 110 derece açabilme imkanı
- Hassas kanat ayarı
- Gizli çelik menteşe ile yüksek taşıma kapasitesi
- Son teknoloji ile el değmeden statik boyama sistemi
- Karton ambalaj ile taşıma güvenliği
- Kasa, kol, çerçeve siyah
- Kanat beyaz


Door Specifications

- Front Panel : 120 mm dkp steel sheet
- Back Panel : 120 mm dkp steel sheet
- Body : 2.00 mm dkp steel sheet
- Each wing is congenial to each body
- Possibility to open 110 degree
- Accurate wing adjustment
- High carrying capacity with hidden steel hinge
- Automatic static painting system with latest technology
- Transport security with carton packing
- Body, arm, frame black
- White Wing

الباب المواصفات

- لوحة الجبهة : 1.20 ملم ورقة الجزئيات الصلب
- العودة لوحة : 1.20 ملم ورقة الجزئيات الصلب
- هيئة : 2.00 ملم الجزئيات كيس
- كل جناح هو ملائم لكل الجسم
- إمكانية فتح 110 درجة
- تعديل الجناح دقيقة
- القدرة الاستيعابية العالية مع مخبأة الصلب المفصلي
- نظام أوتوماتيكي لوحة ثابتة مع أحدث التقنيات
- أمن النقل مع الكرتون التعبئة
- الجسم، الذراع والإطار أسود
- الجناح الأبيض

SFR-003



Kapı Özellikleri

- Ön Panel : 120 mm dkp sac
- Arka Panel : 120 mm dkp sac
- Kasa : 2.00 mm dkp sac
- Her kanat her kasaya uyumlu
- 110 derece açabilme imkanı
- Hassas kanat ayarı
- Gizli çelik menteşe ile yüksek taşıma kapasitesi
- Son teknoloji ile el değmeden statik boyama sistemi
- Karton ambalaj ile taşıma güvenliği
- Kasa, kol, çerçeve krem
- Kanat turuncu / küre baskılı

Door Specifications

- Front Panel : 120 mm dkp steel sheet
- Back Panel : 120 mm dkp steel sheet
- Body : 2.00 mm dkp steel sheet
- Each wing is congenial to each body
- Possibility to open 110 degree
- Accurate wing adjustment
- High carrying capacity with hidden steel hinge
- Automatic static painting system with latest technology
- Transport security with carton packing
- Body, arm, frame cream
- Orange Wing, globe printed

الباب المواصفات

- لوحة الجبهة : 1.20 ملم ورقة الجزئيات الصلب
- العودة لوحة : 1.20 ملم ورقة الجزئيات الصلب
- هيئة : 2.00 ملم الجزئيات كيس
- كل جناح هو ملائم لكل الجسم
- إمكانية فتح 110 درجة
- تعديل الجناح دقيقة
- القدرة الاستيعابية العالية مع مخبأة الصلب المفصلي
- نظام أوتوماتيكي لوحة ثابتة مع أحدث التقنيات
- أمن النقل مع الكرتون التعبئة
- الجسم، الذراع والإطار كريم
- الجناح والبرتقالي / العالم المطبوعة

SFR-004



Kapı Özellikleri

Ön Panel : 120 mm dkp sac
Arka Panel : 120 mm dkp sac
Kasa : 200 mm dkp sac

- Her kanat her kasaya uyumlu
- 110 derece açabilme imkanı
- Hassas kanat ayarı
- Gizli çelik menteşe ile yüksek taşıma kapasitesi
- Son teknoloji ile el değmeden statik boyama sistemi
- Karton ambalaj ile taşıma güvenliği
- Kasa, kol, çerçeve krem
- Kanat gümüş dövme

Door Specifications

Front Panel : 120 mm dkp steel sheet
Back Panel : 120 mm dkp steel sheet
Body : 200 mm dkp steel sheet


- Each wing is congenial to each body
- Possibility to open 110 degree
- Accurate wing adjustment
- High carrying capacity with hidden steel hinge
- Automatic static painting system with latest technology
- Transport security with carton packing
- Body, arm, frame cream
- Wing silver-grey beating

الباب المواصفات

لوحة الجبهة : 1.20 ملم ورقة الجزئيات الصلب / 3 الإطار
العودة لوحة : 1.20 ملم ورقة الجزئيات الصلب / 3 الإطار
هيئة : 2.00 ملم الجزئيات كيس

- كل جناح هو ملائم لكل الجسم
- إمكانية فتح 110 درجة
- تعديل الجناح دقيقة
- القدرة الاستيعابية العالية مع مخبأة الصلب المفصلي
- نظام أوتوماتيكي لوحة ثابتة مع أحدث التقنيات
- أمن النقل مع الكرتون التعبئة
- الجسم، الذراع والإطار كريم
- الجناح والفضة ضرب

SFR-005



Kapı Özellikleri

Ön Panel : 120 mm dkp sac baskılı
Arka Panel : 120 mm dkp sac
Kasa : 200 mm dkp sac

- Her kanat her kasaya uyumlu
- 110 derece açabilme imkanı
- Hassas kanat ayarı
- Gizli çelik menteşe ile yüksek taşıma kapasitesi
- Son teknoloji ile el değmeden statik boyama sistemi
- Karton ambalaj ile taşıma güvenliği
- Kasa, kol, çerçeve siyah dövme
- Kanat gümüş dövme / kare baskılı

Door Specifications

Front Panel : 120 mm dkp steel sheet printed
Back Panel : 120 mm dkp steel sheet
Body : 200 mm dkp steel sheet


- Each wing is congenial to each body
- Possibility to open 110 degree
- Accurate wing adjustment
- High carrying capacity with hidden steel hinge
- Automatic static painting system with latest technology
- Transport security with carton packing
- Body, arm, frame black beating
- Wing silver beating/ square printed

الباب المواصفات

لوحة الجبهة : 1.20 ملم الجزئيات ورقة مطبوعة
العودة لوحة : 1.20 ملم ورقة الجزئيات الصلب
هيئة : 2.00 ملم الجزئيات كيس

- كل جناح هو ملائم لكل الجسم
- إمكانية فتح 110 درجة
- تعديل الجناح دقيقة
- القدرة الاستيعابية العالية مع مخبأة الصلب المفصلي
- نظام أوتوماتيكي لوحة ثابتة مع أحدث التقنيات
- أمن النقل مع الكرتون التعبئة
- الجسم، الذراع والإطار أسود
- الجناح والفضة ضرب / المطبوعة مربع

SFR-006



Kapı Özellikleri

Ön Panel : 120 mm dkp sac
Arka Panel : 120 mm dkp sac
Kasa : 2.00 mm dkp sac

- Her kanat her kasaya uyumlu
- 110 derece açabilme imkanı
- Hassas kanat ayarı
- Gizli çelik menteşe ile yüksek taşıma kapasitesi
- Son teknoloji ile el değmeden statik boyama sistemi
- Karton ambalaj ile taşıma güvenliği
- Kasa, kol, çerçeve deri desen kahve
- Kanat deri desen yeşil

Door Specifications

Front Panel : 120 mm dkp sac steel sheet
Back Panel : 120 mm dkp sac steel sheet
Body : 2.00 mm dkp sac steel sheet


- Each wing is congenial to each body
- Possibility to open 110 degree
- Accurate wing adjustment
- High carrying capacity with hidden steel hinge
- Automatic static painting system with latest technology
- Transport security with carton packing
- Body, arm, frame leather pattern brown
- Wing leather pattern green

الباب المواصفات

لوحة أمامية : 1.20 ملم ورقة الجزيئات الصلب 3/ الإطار
العودة لوحة : 1.20 ملم ورقة الجزيئات الصلب 3/ الإطار
هيئة : 2.00 ملم الجزيئات كيس

- كل جناح هو ملائم لكل الجسم
- إمكانية فتح 110 درجة
- تعديل الجناح دقيقة
- القدرة الاستيعابية العالية مع مخبأة الصلب المفصلي
- نظام أوتوماتيكي لوحة ثابتة مع أحدث التقنيات
- أمن النقل مع الكرتون التعبئة
- الجسم، الذراع والإطار والجلود نمط البني
- الجناح نمط جلد

SFR-007



Kapı Özellikleri

Ön Panel : 120 mm dkp sac 3 çerçeve
Arka Panel : 120 mm dkp sac 3 çerçeve
Kasa : 2.00 mm dkp sac

- Her kanat her kasaya uyumlu
- 110 derece açabilme imkanı
- Hassas kanat ayarı
- Gizli çelik menteşe ile yüksek taşıma kapasitesi
- Son teknoloji ile el değmeden statik boyama sistemi
- Karton ambalaj ile taşıma güvenliği
- Kasa, kol, çerçeve gümüş dövme
- Kanat bakır dövme

Door Specifications

Front Panel : 120 mm dkp steel sheet 3 frame
Back Panel : 120 mm dkp steel sheet 3 frame
Body : 2.00 mm dkp steel sheet

- Each wing is congenial to each body
- Possibility to open 110 degree
- Accurate wing adjustment
- High carrying capacity with hidden steel hinge
- Automatic static painting system with latest technology
- Transport security with carton packing
- Body, arm, frame silver-grey beating
- Wing copper color beating

الباب المواصفات

لوحة أمامية : 1.20 ملم ورقة الجزيئات الصلب 3/ الإطار
العودة لوحة : 1.20 ملم ورقة الجزيئات الصلب 3/ الإطار
هيئة : 2.00 ملم الجزيئات كيس

- كل جناح هو ملائم لكل الجسم
- إمكانية فتح 110 درجة
- تعديل الجناح دقيقة
- القدرة الاستيعابية العالية مع مخبأة الصلب المفصلي
- نظام أوتوماتيكي لوحة ثابتة مع أحدث التقنيات
- أمن النقل مع الكرتون التعبئة
- الجسم، الذراع والإطار والجلود الفضي ضرب
- الجناح لون النحاس ضرب

SFR-008



Kapı Özellikleri

- Ön Panel : 1.20 mm dkp sac 3 çerçeve
Arka Panel : 1.20 mm dkp sac 3 çerçeve
Kasa : 2.00 mm dkp sac
- Her kanat her kasaya uyumlu
 - 110 derece açabilme imkanı
 - Hassas kanat ayarı
 - Gizli çelik menteşe ile yüksek taşıma kapasitesi
 - Son teknoloji ile el değmeden statik boyama sistemi
 - Karton ambalaj ile taşıma güvenliği
 - Kasa, kol, çerçeve krem
 - Kanat gümüş dövme


Door Specifications

- Front Panel : 1.20 mm dkp steel sheet 3 frame
Back Panel : 1.20 mm dkp steel sheet 3 frame
Body : 2.00 mm dkp steel sheet
- Each wing is congenial to each body
 - Possibility to open 110 degree
 - Accurate wing adjustment
 - High carrying capacity with hidden steel hinge
 - Automatic static painting system with latest technology
 - Transport security with carton packing
 - Body, arm, frame cream
 - Wing silver-grey beating

الباب المواصفات

- لوحة الجبهة : 1.20 ملم ورقة الجزيئات الصلب
العودة لوحة : 1.20 ملم ورقة الجزيئات الصلب
هيئة : 2.00 ملم الجزيئات كيس
- كل جناح هو ملائم لكل الجسم
 - إمكانية فتح 110 درجة
 - تعديل الجناح دقيقة
 - القدرة الاستيعابية العالية مع مخبأة الصلب المفصلي
 - نظام أوتوماتيكي لوحة ثابتة مع أحدث التقنيات
 - أمن النقل مع الكرتون التعبئة
 - الجسم، الذراع، الإطار والضرب البرنزقال
 - الجناح والرمادي الفضي الضرب

SFR-009



Kapı Özellikleri

- Ön Panel : 1.20 mm dkp sac 3 çerçeve
Arka Panel : 1.20 mm dkp sac 3 çerçeve
Kasa : 2.00 mm dkp sac
- Her kanat her kasaya uyumlu
 - 110 derece açabilme imkanı
 - Hassas kanat ayarı
 - Gizli çelik menteşe ile yüksek taşıma kapasitesi
 - Son teknoloji ile el değmeden statik boyama sistemi
 - Karton ambalaj ile taşıma güvenliği
 - Kasa, kol, çerçeve turuncu dövme
 - Kanat gümüş dövme

Door Specifications

- Front Panel : 1.20 mm dkp steel sheet 3 frame
Back Panel : 1.20 mm dkp steel sheet 3 frame
Body : 2.00 mm dkp steel sheet
- Each wing is congenial to each body
 - Possibility to open 110 degree
 - Accurate wing adjustment
 - High carrying capacity with hidden steel hinge
 - Automatic static painting system with latest technology
 - Transport security with carton packing
 - Body, arm, frame orange beating
 - Wing silver beating

الباب المواصفات

- لوحة الجبهة : 1.20 ملم ورقة الجزيئات الصلب
العودة لوحة : 1.20 ملم ورقة الجزيئات الصلب
هيئة : 2.00 ملم الجزيئات كيس
- كل جناح هو ملائم لكل الجسم
 - إمكانية فتح 110 درجة
 - تعديل الجناح دقيقة
 - القدرة الاستيعابية العالية مع مخبأة الصلب المفصلي
 - نظام أوتوماتيكي لوحة ثابتة مع أحدث التقنيات
 - أمن النقل مع الكرتون التعبئة
 - الجسم، الذراع، الإطار والضرب البرنزقال
 - الجناح والرمادي الفضي الضرب

SFR-010



Kapı Özellikleri

- Ön Panel** : 120 mm dkp sac 3 çerçeve
Arka Panel : 120 mm dkp sac 3 çerçeve
Kasa : 2.00 mm dkp sac
- Her kanat her kasaya uyumlu
 - 110 derece açabilme imkanı
 - Hassas kanat ayarı
 - Gizli çelik menteşe ile yüksek taşıma kapasitesi
 - Son teknoloji ile el değmeden statik boyama sistemi
 - Karton ambalaj ile taşıma güvenliği
 - Kasa, kol, çerçeve deri desen lacivert
 - Kanat deri desen mavi

Door Specifications

- Front Panel** : 120 mm dkp steel sheet 3 frame
Back Panel : 120 mm dkp steel sheet 3 frame
Body : 2.00 mm dkp steel sheet
- Each wing is congenial to each body
 - Possibility to open 110 degree
 - Accurate wing adjustment
 - High carrying capacity with hidden steel hinge
 - Automatic static painting system with latest technology
 - Transport security with carton packing
 - Body, arm, frame leather pattern navy blue
 - Wing leather pattern blue

الباب المواصفات

- لوحة الجبهة : 1.20 ملم ورقة الجزيئات الصلب
 العوددة لوحة : 1.20 ملم ورقة الجزيئات الصلب
 هيئة : 2.00 ملم الجزيئات كيس
- كل جناح هو ملائم لكل الجسم
 - إمكانية فتح 110 درجة
 - تعديل الجناح دقيقة
 - القدرة الاستيعابية العالية مع مخابئة الصلب المفصلي
 - نظام أوتوماتيكي لوحة ثابتة مع أحدث التقنيات
 - أمن النقل مع الكرتون التعبئة
 - الجسم، الذراع، الإطار والجلود نبط الأزرق الداكن
 - الجناح لون النحاس الضرب

SFR-011



Kapı Özellikleri

- Ön Panel** : 120 mm dkp sac 3 çerçeve
Arka Panel : 120 mm dkp sac 3 çerçeve
Kasa : 2.00 mm dkp sac
- Her kanat her kasaya uyumlu
 - 110 derece açabilme imkanı
 - Hassas kanat ayarı
 - Gizli çelik menteşe ile yüksek taşıma kapasitesi
 - Son teknoloji ile el değmeden statik boyama sistemi
 - Karton ambalaj ile taşıma güvenliği
 - Kasa, kol, çerçeve deri desen krem
 - Kanat deri desen pembe

Door Specifications

- Front Panel** : 120 mm dkp steel sheet
Back Panel : 120 mm dkp steel sheet
Body : 2.00 mm dkp steel sheet
- Each wing is congenial to each body
 - Possibility to open 110 degree
 - Accurate wing adjustment
 - High carrying capacity with hidden steel hinge
 - Automatic static painting system with latest technology
 - Transport security with carton packing
 - Body, arm, frame cream leather pattern
 - Wing leather pattern pink

الباب المواصفات

- لوحة الجبهة : 1.20 ملم ورقة الجزيئات الصلب
 العوددة لوحة : 1.20 ملم ورقة الجزيئات الصلب
 هيئة : 2.00 ملم الجزيئات كيس
- كل جناح هو ملائم لكل الجسم
 - إمكانية فتح 110 درجة
 - تعديل الجناح دقيقة
 - القدرة الاستيعابية العالية مع مخابئة الصلب المفصلي
 - نظام أوتوماتيكي لوحة ثابتة مع أحدث التقنيات
 - أمن النقل مع الكرتون التعبئة
 - الجسم، الذراع، الإطار ونمط الجلد كريم
 - الجناح ونمط الجلد الوردي و

SFR-012



Kapı Özellikleri

- Ön Panel : 1.20 mm dkp sac
- Arka Panel : 1.20 mm dkp sac
- Kasa : 2.00 mm dkp sac
- Her kanat her kasaya uyumlu
- 110 derece açabilme imkanı
- Hassas kanat ayarı
- Gizli çelik menteşe ile yüksek taşıma kapasitesi
- Son teknoloji ile el değmeden statik boyama sistemi
- Karton ambalaj ile taşıma güvenliği
- Kasa, kol, çerçeve gri dövme
- Kanat siyah

Door Specifications

- Front Panel : 1.20 mm dkp steel sheet
- Back Panel : 1.20 mm dkp steel sheet
- Body : 2.00 mm dkp steel sheet
- Each wing is congenial to each body
- Possibility to open 110 degree
- Accurate wing adjustment
- High carrying capacity with hidden steel hinge
- Automatic static painting system with latest technology
- Transport security with carton packing
- Body, arm, frame silver-grey beating
- wings black

الباب المواصفات

- لوحة الجبهة : 1.20 ملم ورقة الجزيئات الصلب
- العودة لوحة : 1.20 ملم ورقة الجزيئات الصلب
- هيئة : 2.00 ملم الجزيئات كيس
- كل جناح هو ملائم لكل الجسم
- إمكانية فتح 110 درجة
- تعديل الجناح دقيقة
- القدرة الاستيعابية العالية مع مخبأة الصلب المفصلي
- نظام أوتوماتيكي لوحة ثابتة مع أحدث التقنيات
- أمن النقل مع الكرتون التعبئة
- الجسم، الذراع، الإطار والضرب الرمادي
- الجناح اللون الأسود

SFR-013



Kapı Özellikleri

- Ön Panel : 1.20 mm dkp sac
- Arka Panel : 1.20 mm dkp sac
- Kasa : 2.00 mm dkp sac
- Her kanat her kasaya uyumlu
- 110 derece açabilme imkanı
- Hassas kanat ayarı
- Gizli çelik menteşe ile yüksek taşıma kapasitesi
- Son teknoloji ile el değmeden statik boyama sistemi
- Karton ambalaj ile taşıma güvenliği
- Kasa, kol, çerçeve krem
- Kanat bakır dövme

Door Specifications

- Front Panel : 1.20 mm dkp steel sheet
- Back Panel : 1.20 mm dkp steel sheet
- Body : 2.00 mm dkp steel sheet
- Each wing is congenial to each body
- Possibility to open 110 degree
- Accurate wing adjustment
- High carrying capacity with hidden steel hinge
- Automatic static painting system with latest technology
- Transport security with carton packing
- Body, arm, frame cream
- wings copper color beating

الباب المواصفات

- لوحة الجبهة : 1.20 ملم ورقة الجزيئات الصلب
- العودة لوحة : 1.20 ملم ورقة الجزيئات الصلب
- هيئة : 2.00 ملم الجزيئات كيس
- كل جناح هو ملائم لكل الجسم
- إمكانية فتح 110 درجة
- تعديل الجناح دقيقة
- القدرة الاستيعابية العالية مع مخبأة الصلب المفصلي
- نظام أوتوماتيكي لوحة ثابتة مع أحدث التقنيات
- أمن النقل مع الكرتون التعبئة
- الجسم، الذراع، الإطار والضرب كرم
- الجناح لون النحاس الضرب

65X A3 VVVF KONTROLLÜ
65X A3 VVVF CONTROL التحكم 65X A3 VVVF



YEDEK PARÇALAR
Spare Parts
قطع الغيار



20E CE'Li PANO
PANEL WITH 20 X CE 20 مع الفريق X CE



KURTARICILI PANO
PANEL WITH RESCUER مع المنقذ




65X A3 CE'Li PANO
PANEL WITH 65X A3 65 مع الفريق X A3



SERİ HABERLEŞMELİ REVİZYON SETİ
REVISION SET WITH LINE COMMUNICATION
مجموعة منقحة مع خط الاتصالات









MEMBRAN KAPLAMALAR
Membrane Coatings

اغلفة غشائية



SFR-M040



SFR-M076



SFR-M091



SFR-M602



SFR-M603



SFR-M604



SFR-M608



SFR-M610



SFR-M614



SFR-M616



SFR-M618



SFR-M632



SFR-M634



SFR-M638



SFR-M640



SFR-M642



SFR-M644



SFR-M646



SFR-M648



SFR-M650

PASLANMAZ SEÇENEKLERİ
Stainless Options

خيارات المقاومة للصدأ



SFR-P108



SFR-P110



SFR-P122



SFR-P123



SFR-P126



SFR-P138



SFR-P140



SFR-P144



SFR-P145



SFR-P146



SFR-P203



SFR-P206



SFR-P218



SFR-P219



SFR-P220



SFR-P241



SFR-P283



SFR-P285



SFR-P289



SFR-P290



SFR-H157




SFR-H160




SFR-H169



SFR-H391




SFR-H393



SFR-H394



SFR-H395



SFR-H396



SFR-H397



SFR-H398



SFR-H426



SFR-H545



SFR-H576



SFR-H577



SFR-H578



SFR-H579



SFR-H618



SFR-H685



SFR-H694



SFR-H695



SFR-01




SFR-02



SFR-03



SFR-04




SFR-05



SFR-06




SFR-07



SFR-08



SFR-09



SFR-10



SFR-11




SFR-12



SFR-13



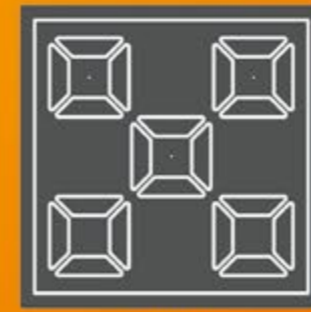
SFR-14



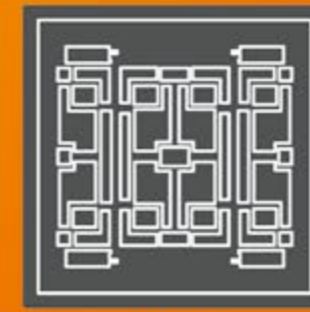
SFR-15



SFR-16



SFR-17



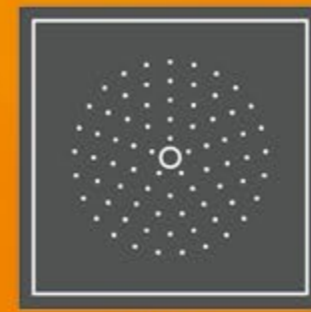
SFR-18




LED-01



LED-02




LED-03




LED-04



LED-05



LED-06



LED-07

İnsan Asansörleri (Sınıf I - II) Fonksiyonel Boyutlar

				KONUTLAR					İŞYERLERİ					
TAŞIMA KAPASİTESİ				(Kg)	320	400	630	1000	630	800	1000	1250	1600	
ANMA YÜKÜ				(Kişi)	4	5	8	13	8	10	13	16	21	
KABİN ALANI				(min)	0,79	0,98	1,45	2,15	1,45	1,73	2,15	2,57	3,245	
				(max)	0,95	1,17	1,66	2,4	1,66	2	2,4	2,9	3,56	
KABİN EBATLARI		Genişlik	b1	(mm)	900	1100	1100	1100	1100	1350	1600	1950	1950	
		Derinlik	d1	(mm)	1000	1000	1400	2100	1400	1400	1400	1400	1750	
		Yükseklik		(mm)	2200	2200	2200	2200	2200	2200	2300	2300	2300	
DURAK KAPILARI		Genişlik	b2	(mm)	700	800	800	800	800	800	1100	1100	1100	
		Yükseklik	h3	(mm)	2000	2000	2000	2000	2000	2000	2100	2100	2100	
KUYU EBATLARI		Genişlik *	b3	(mm)	1400	1600	1600	1600	-	-	-	-	-	
		Genişlik **	b3	(mm)	-	1800	1800	1800	1800	1900	2400	2600	2600	
		Derinlik	d2	(mm)	1600	1600	1900	2600	2100	2300	2300	2300	2600	
KUYU DİBİ DERİNLİĞİ		Vn=0,63m/sn	d3	(mm)	1400	1400	1400	1400	1400	1400	1400	1600	1600	
		Vn=1,00m/sn	d3	(mm)	1400	1400	1400	1400	1400	1400	1400	1600	1600	
		Vn=1,60m/sn	d3	(mm)	-	1600	1600	1600	1600	1600	1600	1600	1600	
		Vn=2,50m/sn	d3	(mm)	-	-	2200	2200	-	2200	2200	2200	2200	
EN ÜST DURAK SEVİYESİ ÜSTÜNDEKİ YÜKSEKLİK		Vn=0,63m/sn	h1	(mm)	3600	3600	3600	3600	3800	3800	4200	4400	4400	
		Vn=1,00m/sn	h1	(mm)	3700	3700	3700	3700	3800	3800	4200	4400	4400	
		Vn=1,60m/sn	h1	(mm)	3800	3800	3800	3800	4000	4000	4200	4400	4400	
		Vn=2,50m/sn	h1	(mm)	-	-	5000	5000	-	5000	5200	5400	5400	
M A K İ N A D A İ R E S İ	ALAN		Vn=0,63m/sn	A	(m ²)	6	7,5	10	12	15	15	20	22	25
			Vn=1,00m/sn	A	(m ²)	6	7,5	10	12	15	15	20	22	25
			Vn=1,60m/sn	A	(m ²)	-	10	12	14	15	15	20	22	25
			Vn=2,50m/sn	A	(m ²)	-	-	14	16	-	18	20	22	25
	GENİŞLİK		Vn=0,63m/sn	h1	(mm)	1600	2200	2200	2400	2500	2500	3200	3200	3200
			Vn=1,00m/sn	h1	(mm)	1600	2200	2200	2400	2500	2500	3200	3200	3200
			Vn=1,60m/sn	h1	(mm)	-	2200	2200	2400	2500	2500	3200	3200	3200
			Vn=2,50m/sn	h1	(mm)	-	-	2800	2800	-	2800	3200	3200	3200
	DERİNLİK		Vn=0,63m/sn	d4	(mm)	3000	3200	3700	4200	3700	3700	4900	4900	5500
			Vn=1,00m/sn	d4	(mm)	3000	3200	3700	4200	3700	3700	4900	4900	5500
			Vn=1,60m/sn	d4	(mm)	-	3200	3700	4200	3700	3700	4900	4900	5500
			Vn=2,50m/sn	d4	(mm)	-	-	3700	4200	-	3700	4900	4900	5500
	YÜKSEKLİK		Vn=0,63m/sn	h2	(mm)	2000	2000	2000	2000	2200	2200	2400	2400	2800
			Vn=1,00m/sn	h2	(mm)	2000	2000	2000	2000	2200	2200	2400	2400	2800
			Vn=1,60m/sn	h2	(mm)	-	2200	2200	2200	2200	2200	2400	2400	2800
			Vn=2,50m/sn	h2	(mm)	-	-	2600	2600	-	2800	2400	2800	2800

* Sağa veya sola toplana teleskopik kapılı asansörler için

** Merkezden açılan kapılı asansörler için

320 ve 400 Kg taşıma kapasiteli asansörler özürülü kişilerin tekerlekli sandalyede asansörü kullanmaları için uygun değildir.

Hasta Asansörleri(Sınıf I-II) Fonksiyonel Boyutlar

TAŞIMA KAPASİTESİ				(Kg)	1600	2000	2500
KABİN ALANI				(min)	3,245	3,82	4,625
				(max)	3,56	4,2	5
KABİN EBATLARI		Genişlik	b1	(mm)	1400	1500	1800
		Derinlik	d1	(mm)	2400	2700	2700
		Yükseklik		(mm)	2300	2300	2300
DURAK KAPILARI		Genişlik	b2	(mm)	1300	1300	1300+
		Yükseklik	h3	(mm)	2100	2100	2100
KUYU EBATLARI		Genişlik	b3	(mm)	2400	2400	2700
		Derinlik	d2	(mm)	3000	3200	3300
KUYU DİBİ DERİNLİĞİ		Vn=0,63m/sn	d3	(mm)	1600	1600	1800
		Vn=1,00m/sn	d3	(mm)	1700	1700	1900
		Vn=1,60m/sn	d3	(mm)	1900	1900	2100
		Vn=2,50m/sn	d3	(mm)	2500	2500	2500
EN ÜST DURAK SEVİYESİ ÜSTÜNDEKİ YÜKSEKLİK		Vn=0,63m/sn	h1	(mm)	4400	4400	4400
		Vn=1,00m/sn	h1	(mm)	4400	4400	4600
		Vn=1,60m/sn	h1	(mm)	4400	4400	4600
		Vn=2,50m/sn	h1	(mm)	5400	5400	5600
MAKİNA DAİRESİ		ALAN	A	(m ²)	25	27	29
		GENİŞLİK	b4	(mm)	3200	3200	3500
		DERİNLİK	d4	(mm)	5500	5800	5800
		YÜKSEKLİK	h2	(mm)	2800	2800	2800

Yük Asansörleri (Sınıf IV) Fonksiyonel Boyutlar

TAŞIMA KAPASİTESİ				(Kg)	630	1000	1600	2000
KABİN EBATLARI		Genişlik	b1	(mm)	1100	1300	1500	1500
		Derinlik	d1	(mm)	1400	1750	2250	2700
		Yükseklik		(mm)	2200	2300	2200	2200
DURAK KAPILARI		Genişlik	b2	(mm)	1100	1300	1500	1500
		Yükseklik	h3	(mm)	2100	2100	2100	2100
KUYU EBATLARI		Genişlik	b3	(mm)	2100	2400	2700	2700
		Derinlik	d2	(mm)	1900	2300	2800	3200
KUYU DİBİ DERİNLİĞİ		V<1,00m/sn	d3	(mm)	1500	1500	1700	1700
EN ÜST DURAK SEVİYESİ ÜSTÜNDEKİ YÜKSEKLİK		Vn<1,00 m/sn	h1	(mm)	4100	4100	4300	4300
MAKİNA DAİRESİ		ALAN	A	(m ²)	12	14	18	20
		GENİŞLİK	b4	(mm)	2800	3100	3400	3400
		DERİNLİK	d4	(mm)	3500	3800	4500	4900
		YÜKSEKLİK	h2	(mm)	2200	2200	2400	2400

Servis Asansörleri (Sınıf V) Fonksiyonel Boyutlar

TAŞIMA KAPASİTESİ				(Kg)	40	100	250
KABİN EBATLARI		Genişlik	b1	(mm)	600	800	1000
		Derinlik	d1	(mm)	600	850	1000
		Yükseklik		(mm)	800	800	1200
KUYU EBATLARI		Genişlik	b3	(mm)	900	1100	1500
		Derinlik	d2	(mm)	800	1000	1200



SAFİR
ASANSÖR
San. ve Tic. Ltd. Şti.

İLETİŞİM BİLGİLERİ

Adres: Musalla Bağları Mh. Şehit Ahmet Değerli Sk.
Özcan Apt. No: 54/A Selçuklu / KONYA / TÜRKİYE

Tel: +90 (332) 238 89 83

Fax: +90 (332) 238 89 84

Mail: info@safirasansor.com